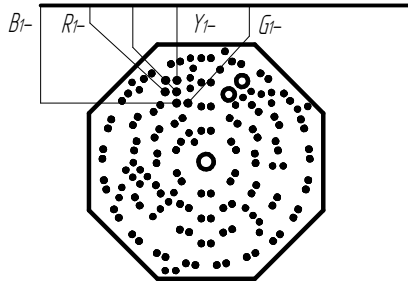


M.LD.LED.03

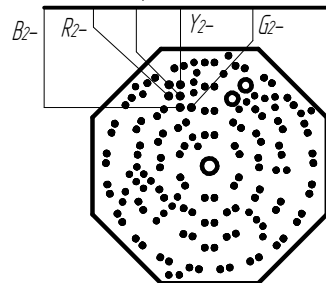
Светодиодный модуль №1

+12V/1



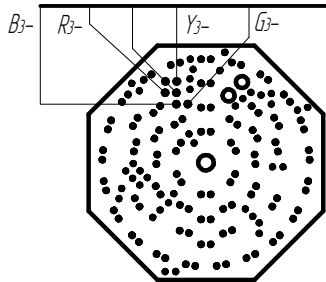
Светодиодный модуль №2

+12V/2



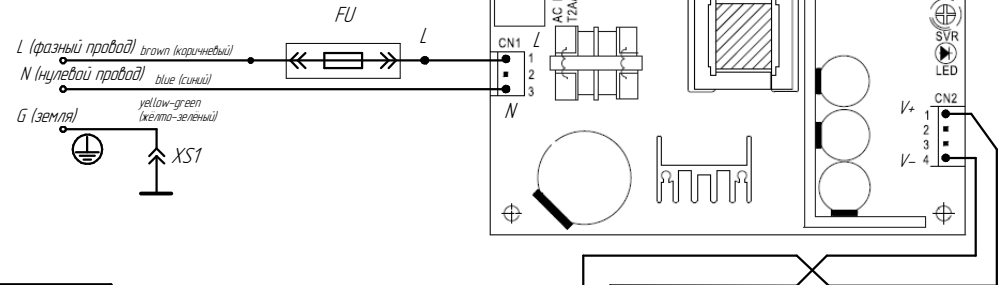
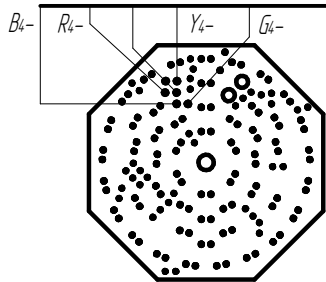
Светодиодный модуль №3

+12V/3



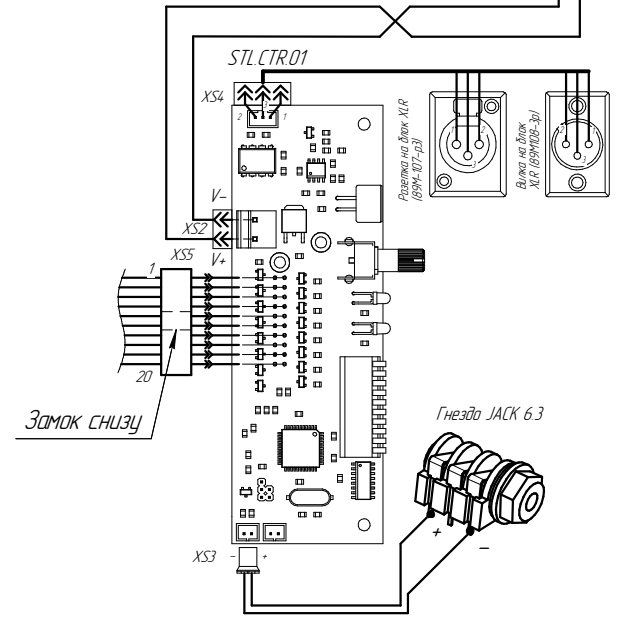
Светодиодный модуль №4

+12V/4



XSS

Цепь	←←
+12V/1	1
+12V/2	2
+12V/3	3
+12V/4	4
R1	5
G1	6
B1	7
Y1	8
R2	9
G2	10
B2	11
Y2	12
R3	13
G3	14
B3	15
Y3	16
R4	17
G4	18
B4	19
Y4	20



Поз. обознач.	Наименование	Кол.	Примечание
FU	Предохранитель (5x20 мм) 0,25А	1	
M.LD.LED.03	LED module 51 (светодиодный модуль из 51 светодиода R12G12B18Y9)	4	
STL.CTR.01	Плата управления светодиодами 16-и канальная для модуля LED module 126"	1	
PS-35-12	Импульсный блок питания	1	MEAN WELL
XSS	Клемма ножевая розетка SG57650 ширина 6,3 мм	1	
XSS2	MU-2 (разъем питания 2 конт. (M) шаг 5,08 на кабель)	1	
XSS3	MU-2F (разъем питания 2 конт. (M) шаг 2,0 на кабель)	1	HB-02
XSS4	MU-3F (розетка в жгут 3 конт. (M) шаг 2,00)	1	HB-03
XSS5	Гнезда тип IDC-20 на шлейф	1	FC-20

СКР-1.000.000 ЭЗ				Лит	Масса	Масштаб
Изм/Лист	№ док-м	Подп.	Дата			
Разработ	Чирков		19.02.2010			
Проект	Барцов					
Т.контр.						
Н.контр.						
Этп						
Схема электрических соединений "SCORPIO LED"				Лист	Листов	1

Листов: 1
Справ. №:
Изд. №: 1
Взам. инв. №:
Подп. и дата:
Изд. №: 1